

Unit 3

- 1から20までの数に慣れ親しみ、足し算・引き算の問題を出したり答えたりする
- 文房具の言い方と、文房具がいくつあるかたずねたり答えたりする表現に慣れ親しむ

How many?

Key Words

1から20までの数の言い方をおぼえよう！

STEP
1

Let's listen!

CD2
1

STEP
2

Let's practice!

CD2
2

STEP
3

Let's chant!

CD2
3



one



two



three



four



five



six



seven



eight



nine



ten



eleven



twelve



thirteen



fourteen



fifteen



sixteen



seventeen



eighteen



nineteen



twenty



Listen and Talk

足し算・引き算についての会話を聞いてみよう！

STEP 1

Let's listen!

CD2 4

STEP 2

Let's practice!

CD2 5

STEP 3

Let's chant!

CD2 6

1

9 plus 6 is 15.
What is 8 plus 4?



8 plus 4 is 12.

Good job!

2

What is 20 minus 3?



20 minus 3 is 16.

Try again.

Oh! 20 minus 3 is 17.

That's right.

Role-play

英語で足し算・引き算の問題を出しあって、会話してみよう。



What is 8 plus 9?



8 plus 9 is 17.



What is 20 minus 3?



20 minus 3 is 17.



More Words

ぶんぼうぐ
文房具がいくつあるか、数えて言ってみよう！

STEP 1 Let's listen!

CD2
7

STEP 2 Let's practice!

CD2
8

STEP 3 Let's chant!

CD2
9

1



rulers

2



pencils

3



crayons

4



erasers

5



dice

6



marbles

Listening Activity

上のイラストを見ながら文房具の数をたずねる会話を聞いて、答えを数字で書こう。

How many ?CD2
10

1



2



3



4



5



6





Song

英語の歌を聞いて、歌ってみよう！

STEP 1 Let's listen!

CD2
11

STEP 2 Let's practice!

CD2
12

STEP 3 Let's sing!



CD2
13

1 2 3 4 5 Once I Caught a Fish Alive



One Two Three Four Five

Once I caught a fish alive.



Six Seven Eight Nine Ten

Then I let it go again.



Why did you let it go?

Because it bit my finger so.

Which finger did it bite?

This little finger on the right.



Learn Some More

対になる言葉を聞いてみよう！

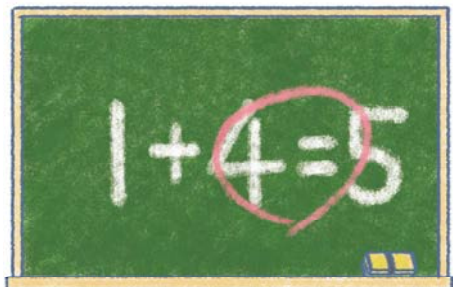
STEP 1 Let's listen!

CD2
14

STEP 2 Let's practice!

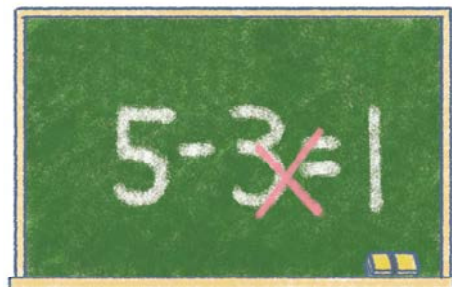
CD2
15

1



right

2



wrong

Listen to Your Teacher

英語を聞いて、言われた動作をしてみよう！

STEP 1 Let's listen!

CD2
16

STEP 2 Let's practice!

CD2
17

1



Open your textbook.

2



Close your textbook.

3



Give me five!

4



Give me ten!



Alphabet Activity

アルファベットソングを歌おう。
英語を聞いて、A から Z まで線でむすぼう。

STEP 1 Let's sing!

CD2
18

STEP 2 Let's practice!

CD2
19

